

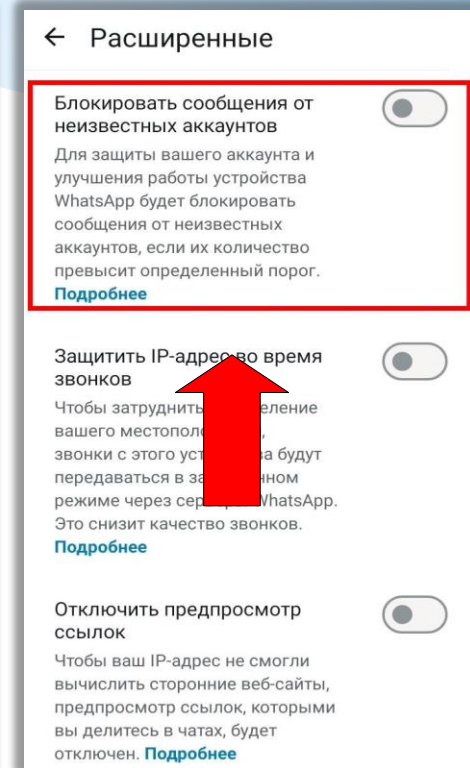
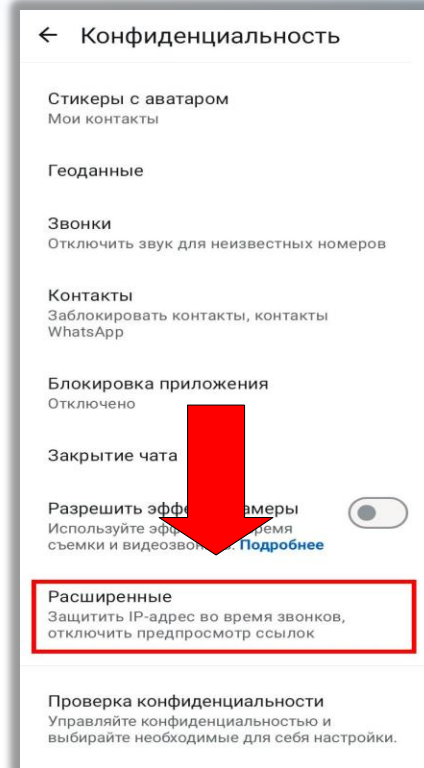
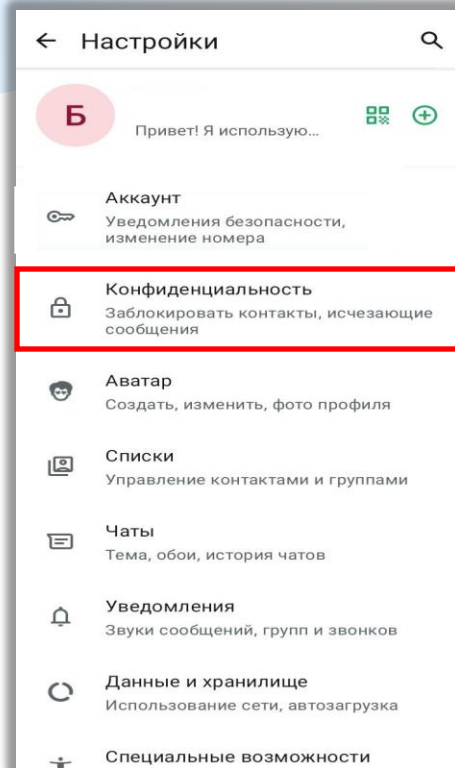
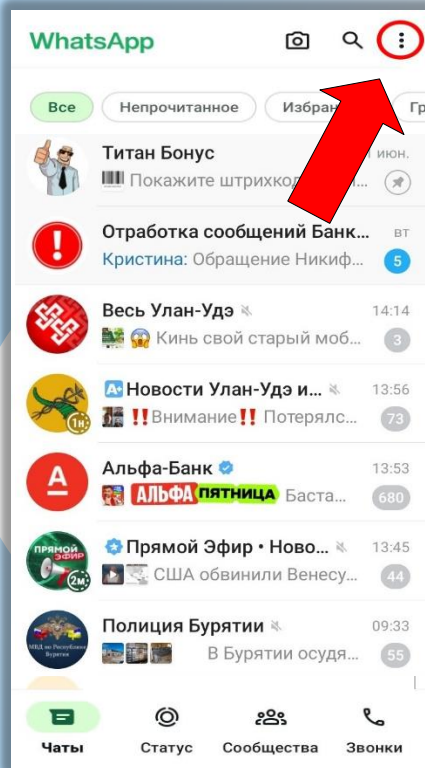


Способы защиты от мошеннических действий



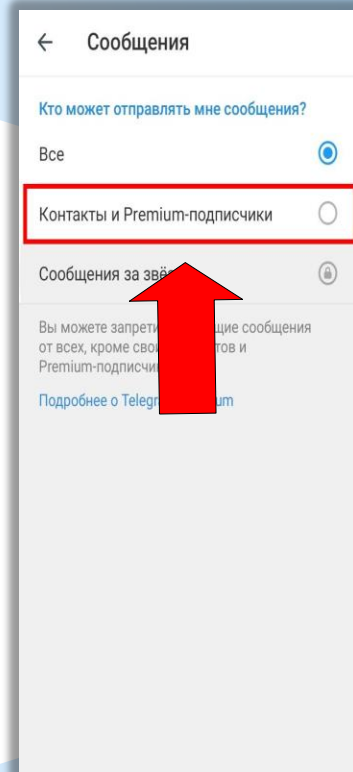
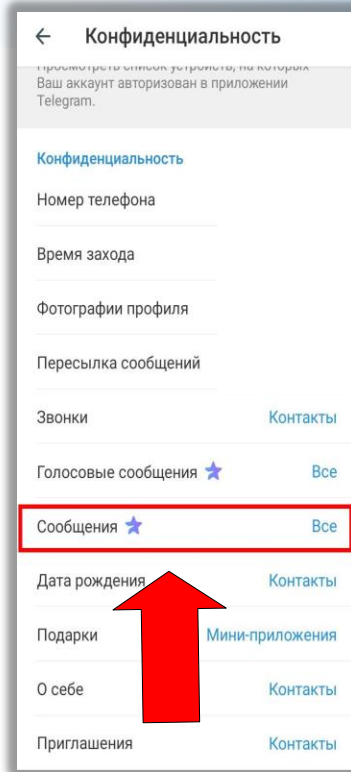
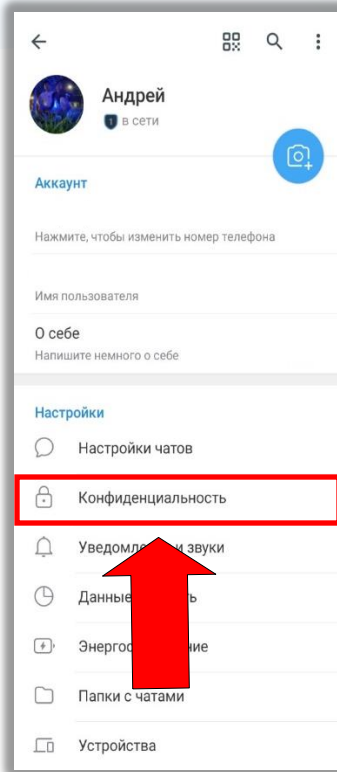
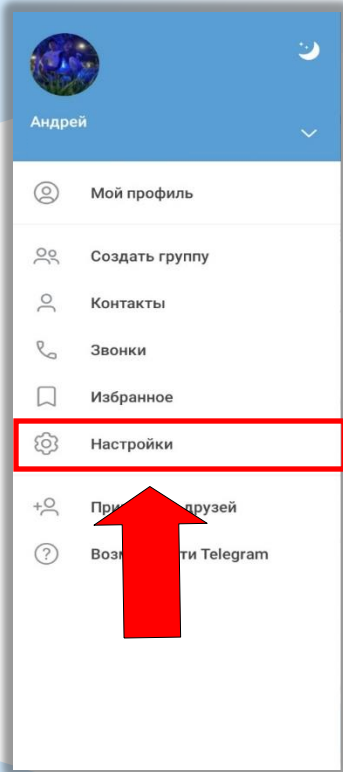



Защита от сообщений в WhatsApp



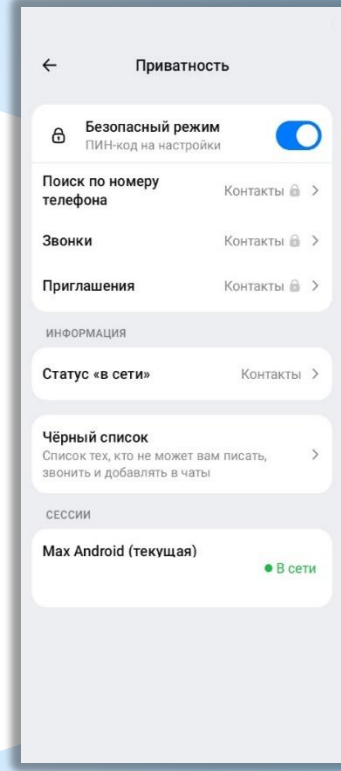
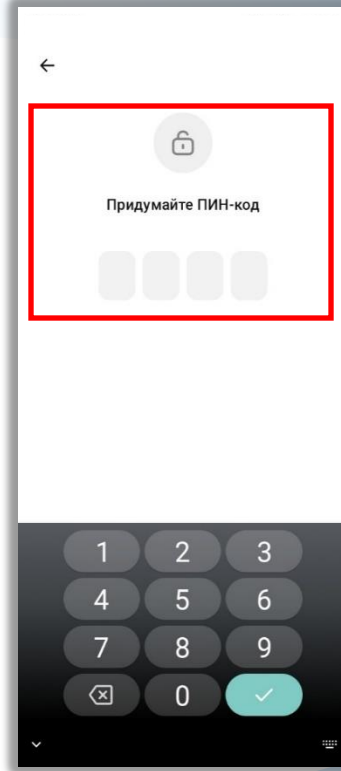
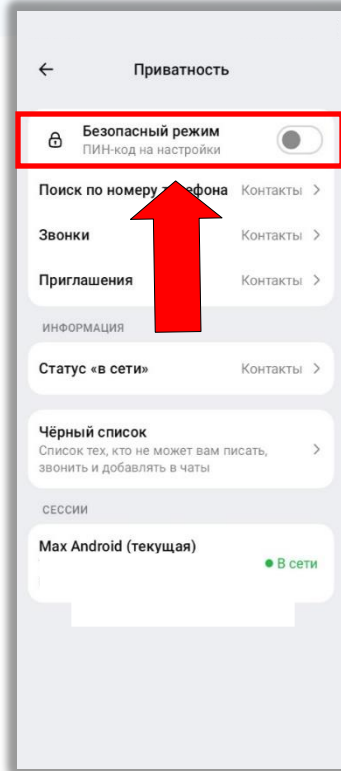
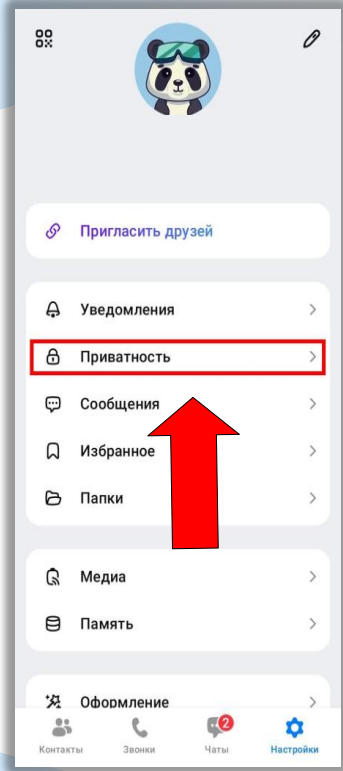
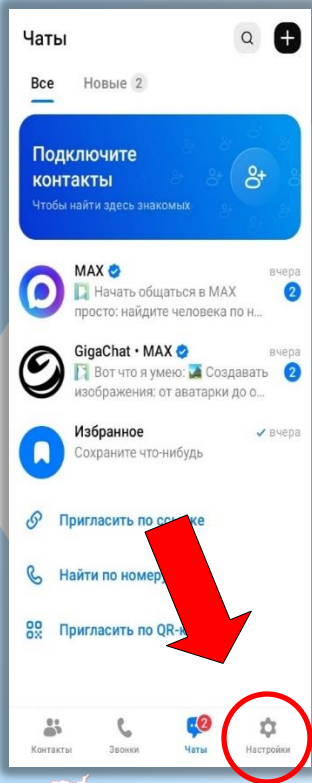


Защита от сообщений в Telegram



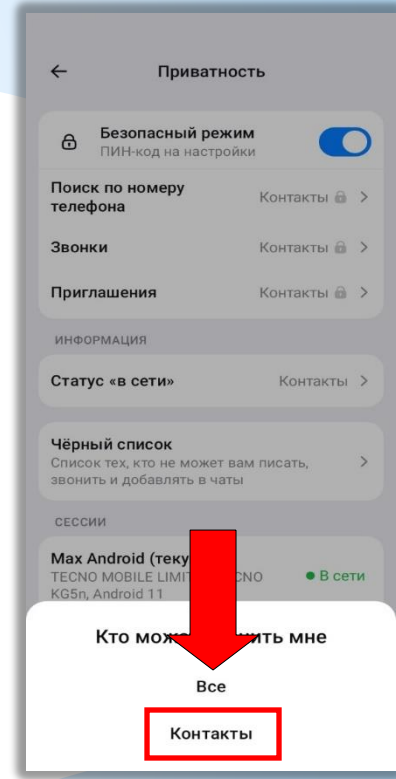
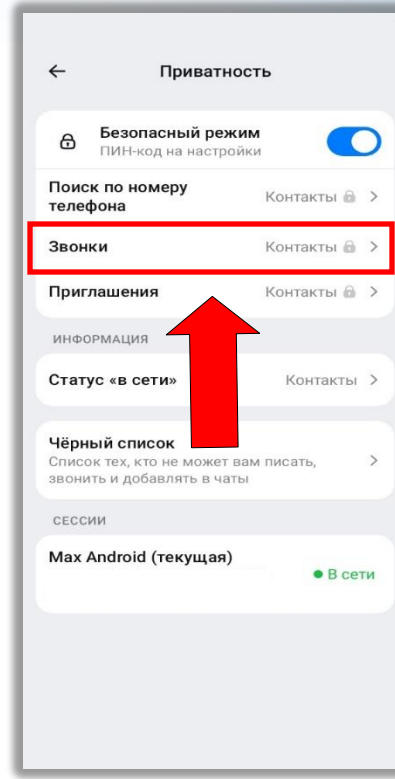
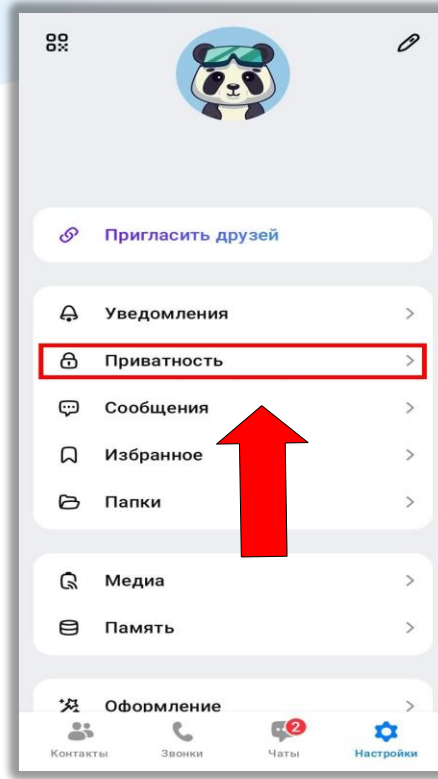



Как настроить безопасный режим в Max



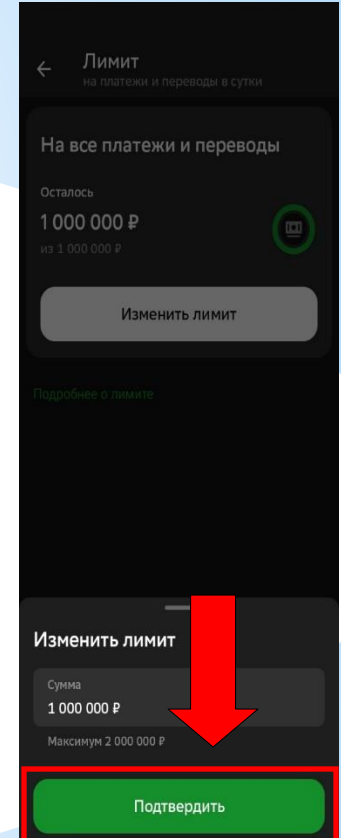
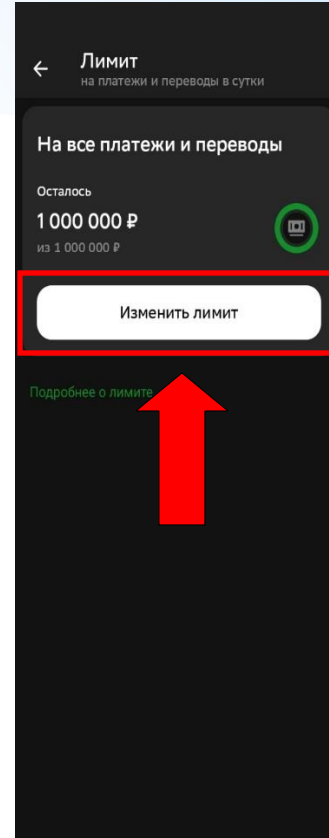
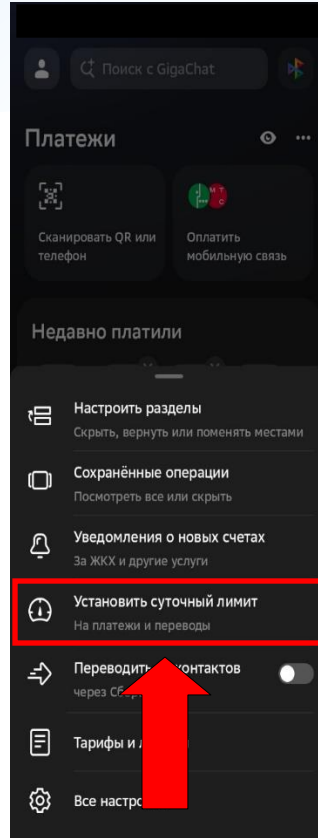
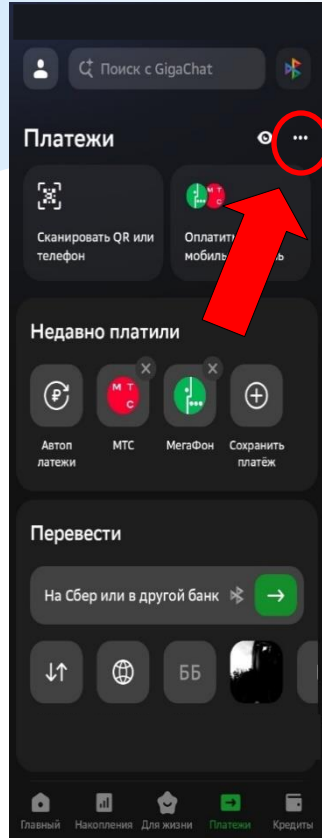
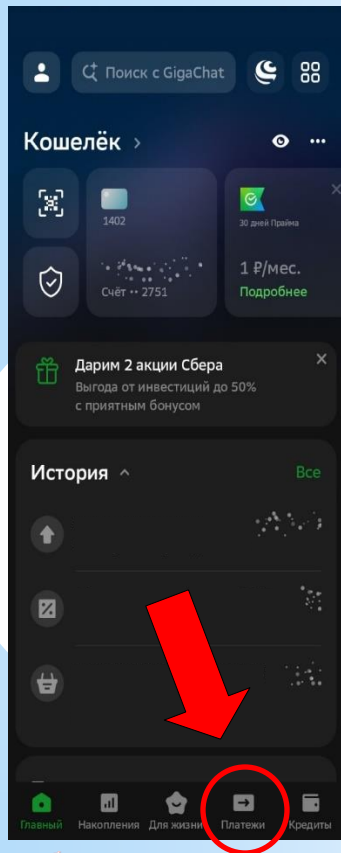


Защита от звонков в Max



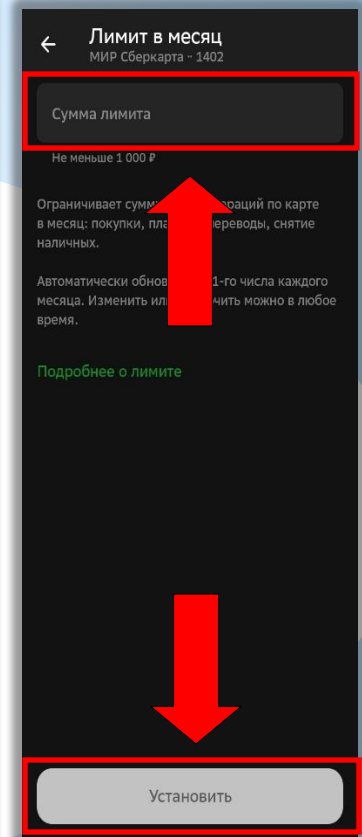
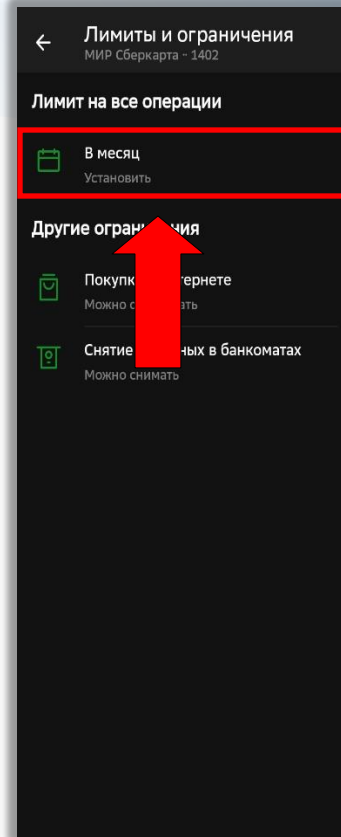
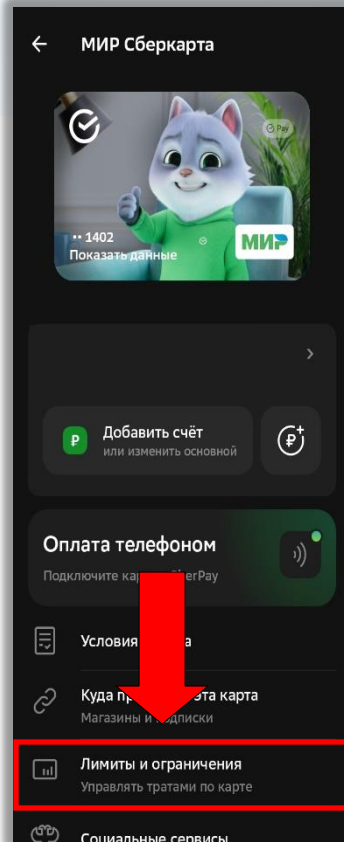
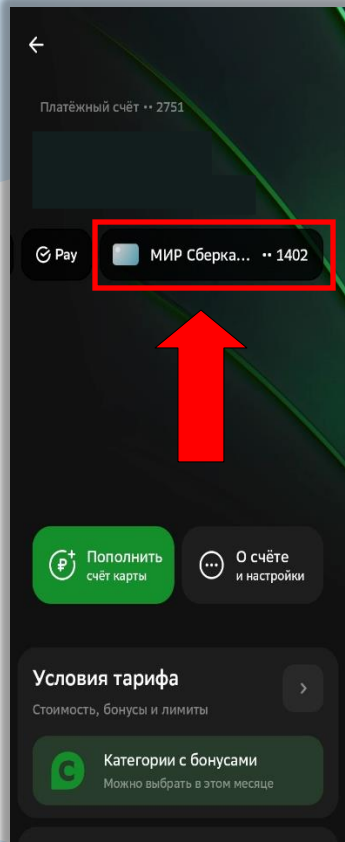
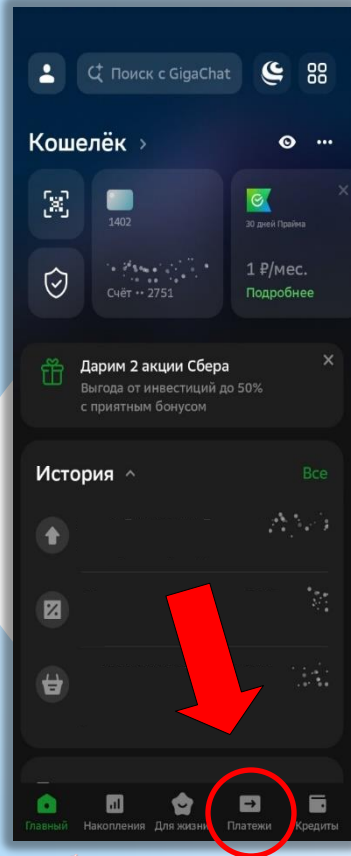


Как установить лимит на переводы в СберБанк Онлайн



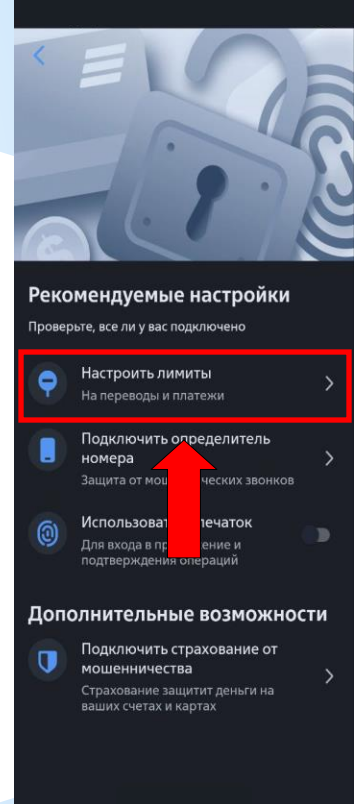
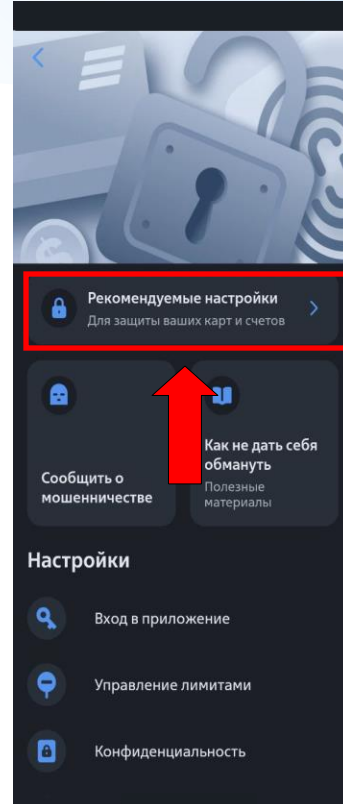
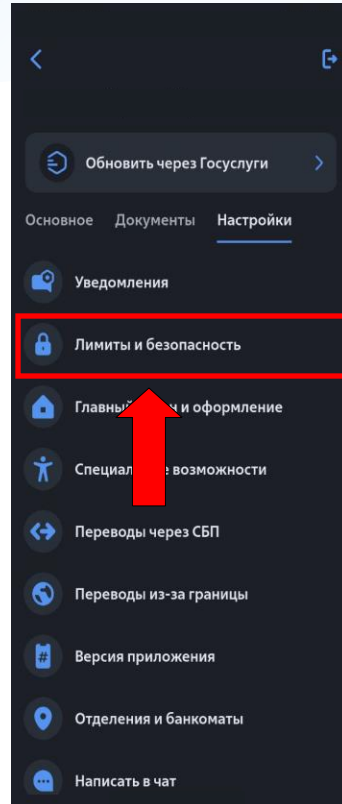
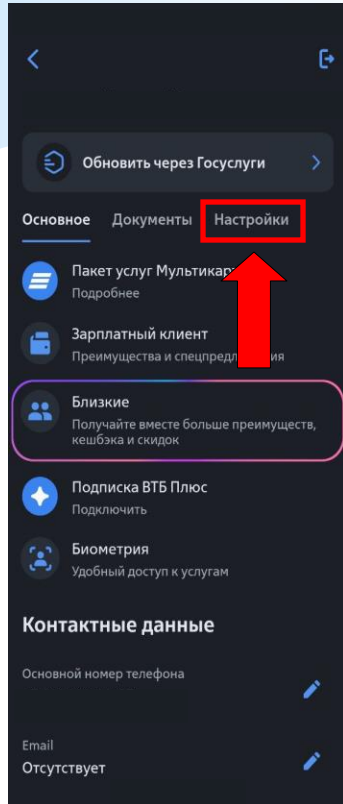
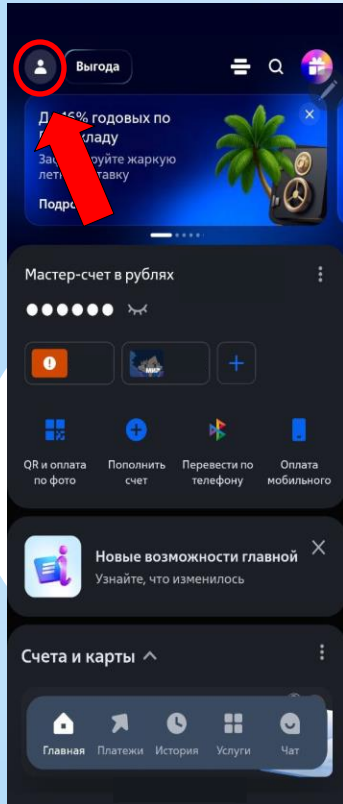


Как установить лимит на переводы в СберБанк Онлайн



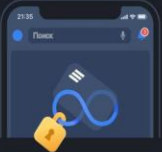


Как установить лимит на переводы в ВТБ Онлайн





Как установить лимит на переводы в ВТБ Онлайн



Зачем настраивать лимиты

Лимиты на переводы и платежи помогают контролировать свои траты и защищать деньги от мошенников. Чтобы изменить лимит, нажмите «Настроить» и введите сумму на день или месяц.

[Перейти к настройке](#)

Управление лимитами

Лимит на переводы и платежи через ВТБ Онлайн
Этот лимит вы устанавливаете сами.

[Настроить](#)

Лимиты по картам
Максимальные суммы на все траты, покупки в интернете и снятие наличных. Эти лимиты вы устанавливаете сами.

[Настроить](#)

Лимиты по пакету услуг
Максимальные суммы для разных типов переводов, платежей и других операций. Лимиты устанавливает банк, но их можно уменьшить.

[Посмотреть](#)

Управление лимитами

Лимит на переводы и платежи через ВТБ Онлайн
Этот лимит вы устанавливаете сами.

[Настроить](#)

Лимиты по картам
Максимальные суммы на все траты, покупки в интернете и снятие наличных. Эти лимиты вы устанавливаете сами.

[Настроить](#)

Лимиты по пакету услуг
Максимальные суммы для разных типов переводов, платежей и других операций. Лимиты устанавливает банк, но их можно уменьшить.

Выберите карту

Платежный стикер

Лимит на переводы и платежи ч...

Лимит на день
Сумма
900 000 000 000 ₽

Потрачено — 0 ₽
Доступно — Без ограничений

Лимит на месяц
Сумма
900 000 000 000 ₽

Потрачено — 12 899 ₽
Доступно — Без ограничений

[Сохранить](#)

Отключить лимит

Лимит на переводы и платежи ч...

Лимит на день
Сумма
900 000 000 000 ₽

Потрачено — 0 ₽
Доступно — Без ограничений

Лимит на месяц
Сумма
900 000 000 000 ₽

Потрачено — 12 899 ₽
Доступно — Без ограничений

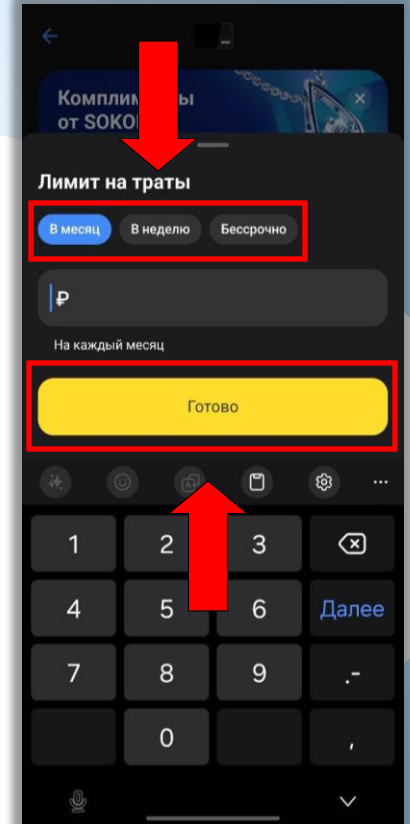
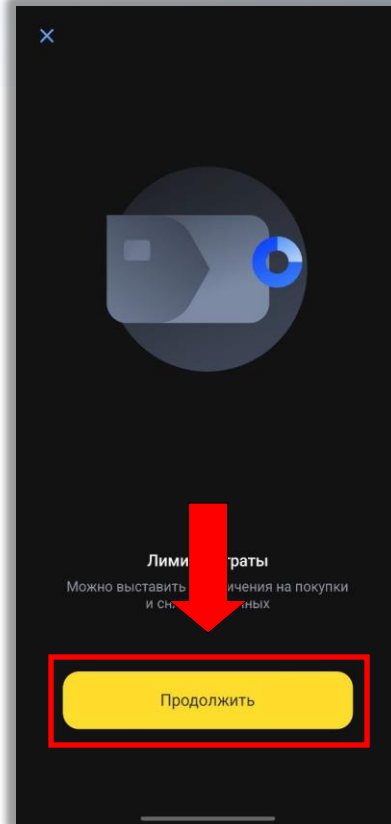
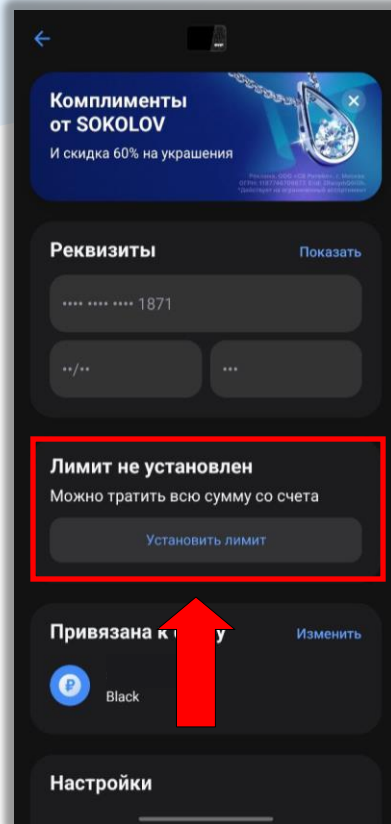
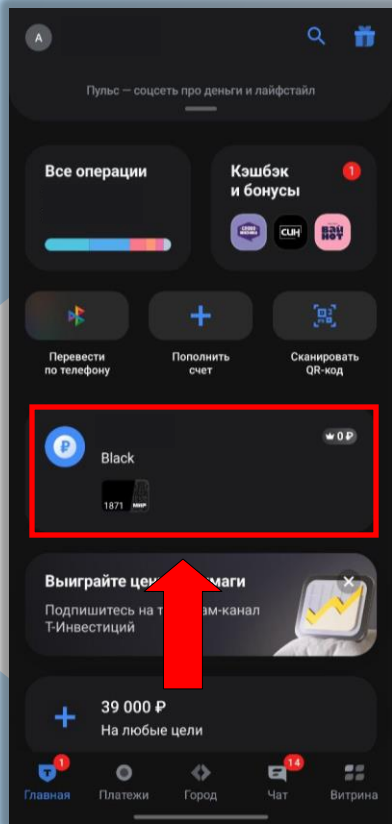
[Сохранить](#)

Отключить лимит



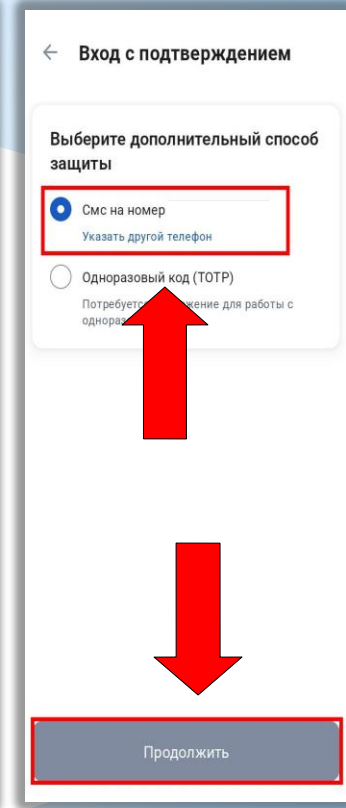
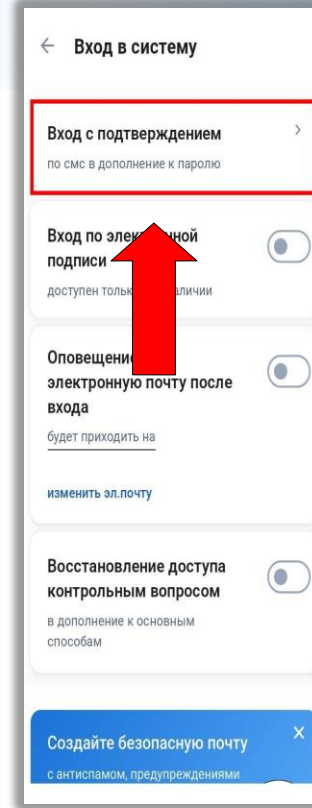
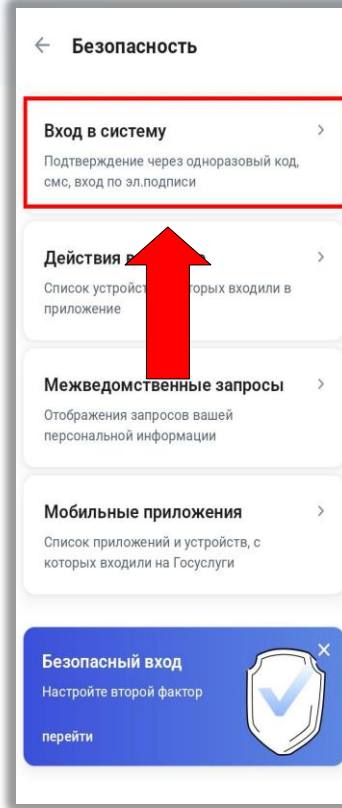
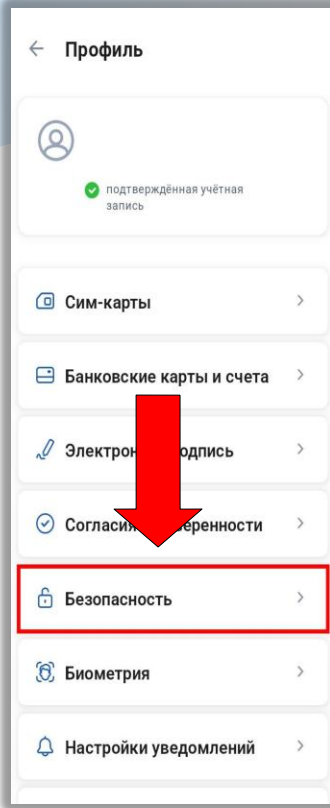
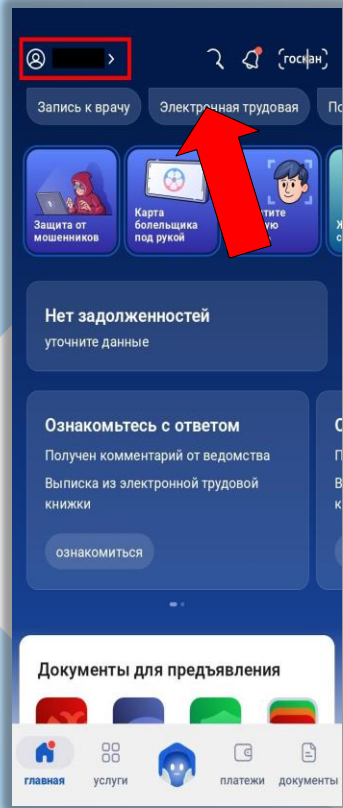


Как установить лимит на переводы в Т-Банк



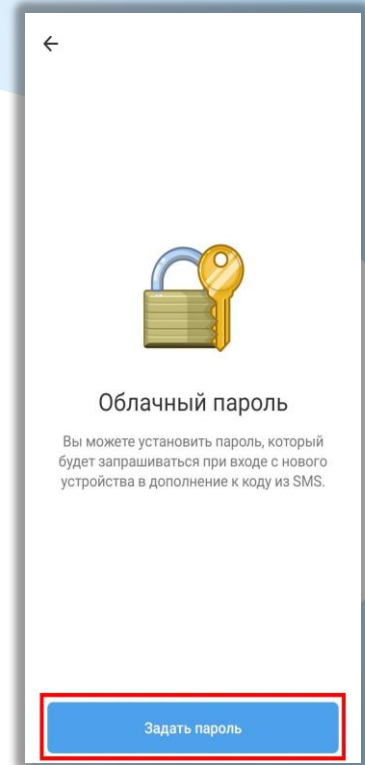
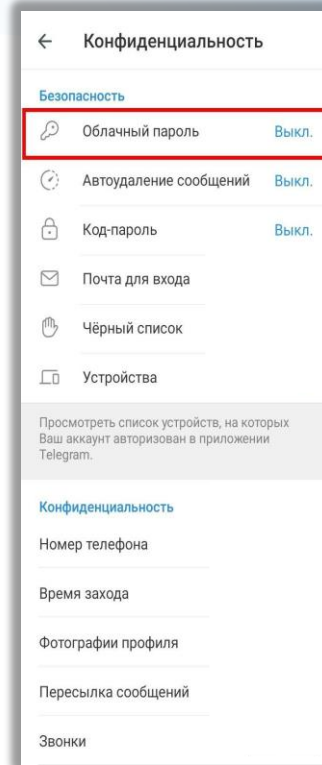
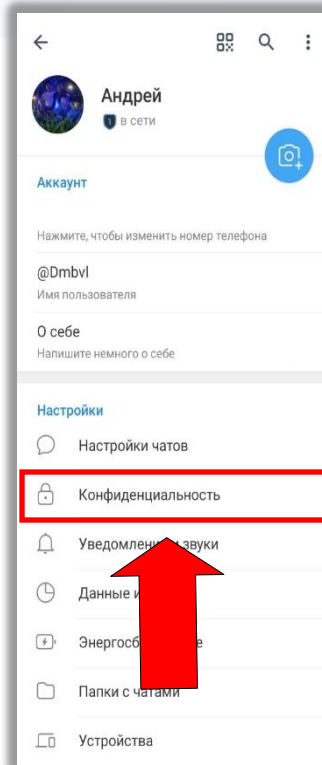
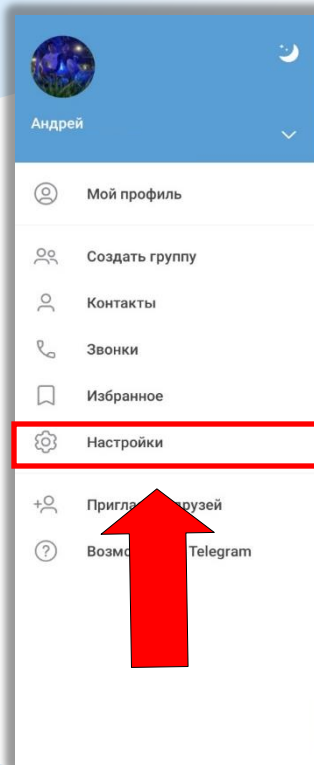
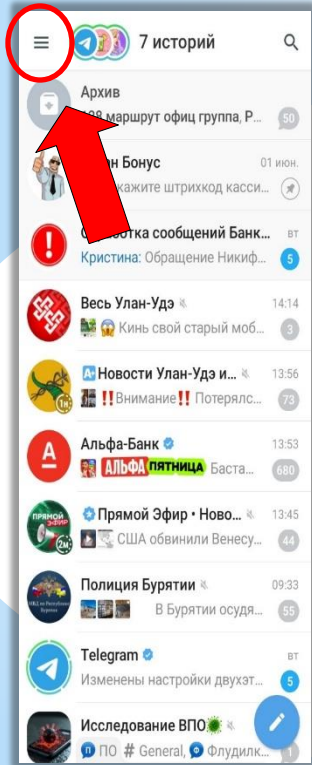


Как настроить двухфакторную аутентификацию в Госуслуги:



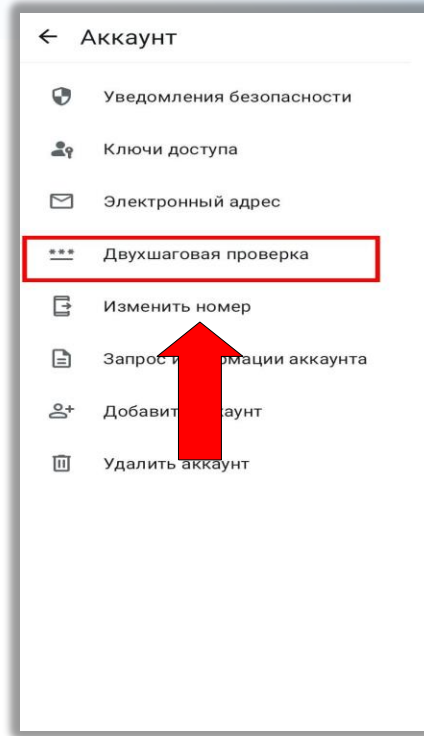
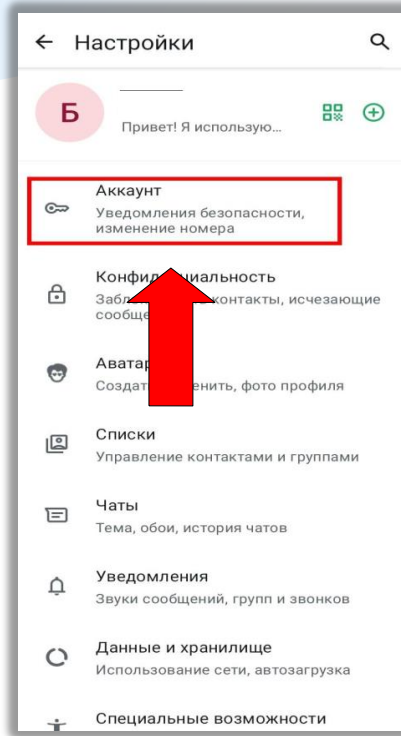
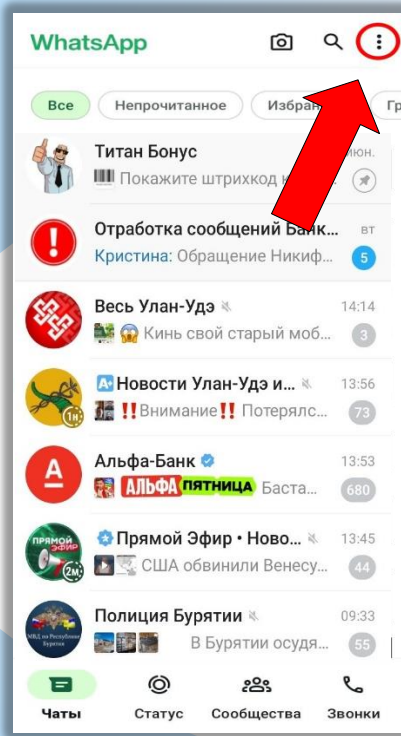


Как настроить двухфакторную аутентификацию в Telegram:





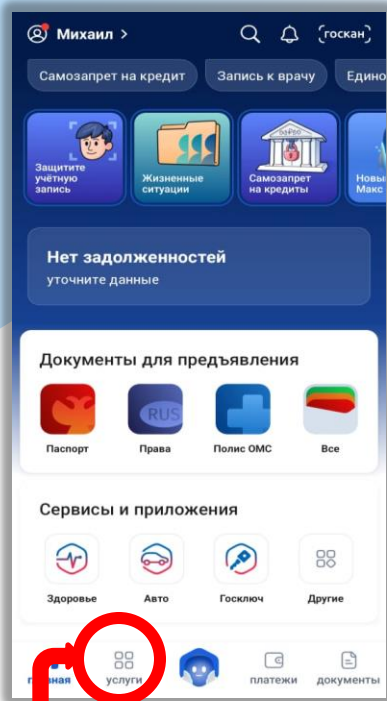
Как настроить двухфакторную аутентификацию в WhatsApp:



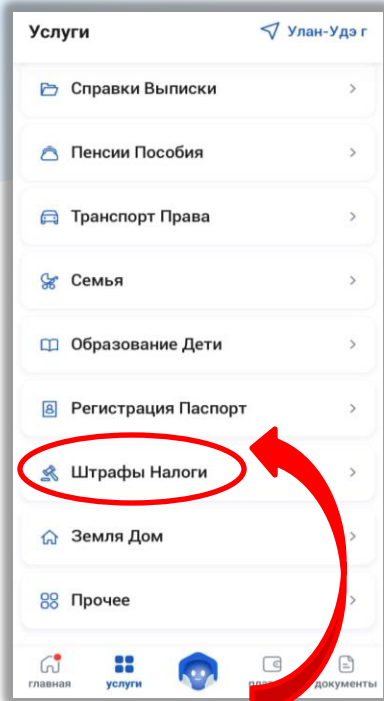


Установление запрета на получение кредита

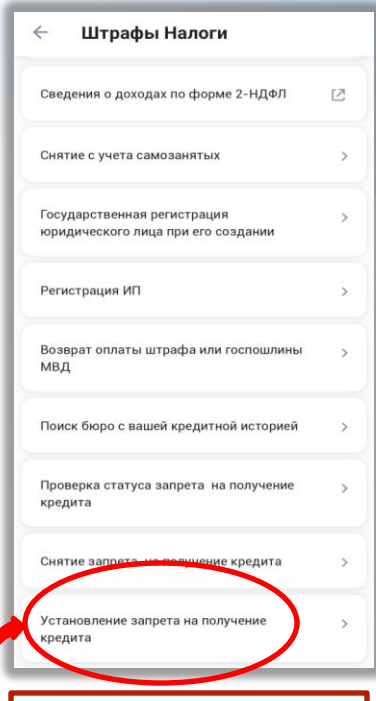




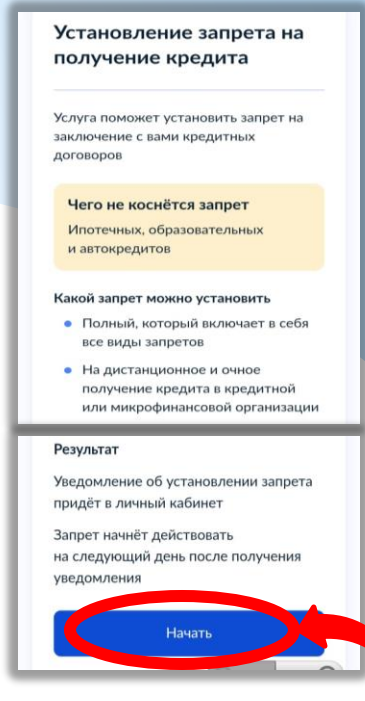
1.
На главном экране
выбрать раздел
«УСЛУГИ»



2.
В разделе «УСЛУГИ»
выбрать «Штрафы и
налоги»



3.
В конце списка раздела
«Штрафы и налоги»,
выбрать услугу:
«Установление запрета
на получение кредита»



4.
В открывшемся окне
нажимаем «НАЧАТЬ»





< Назад

Проверьте ваши данные

Михаил

Дата рождения
31.12.2024

Паспорт РФ
Серия и номер
8100 000000
Дата выдачи
01.01.2045

[Редактировать](#)

Верно

5.
Подтверждаем
верность паспортных
данных

< Назад

Проверьте ваш ИНН

ИНН
032 *****784

[Обновить в личном кабинете](#)

Верно

6.
Подтверждаем верность
ИНН

< Назад

Какой вид запрета хотите установить?

Полный


Запрет на получение кредита в кредитных и микрофинансовых организациях при личном посещении, через интернет и по телефону

Частичный

Запрет на получение кредита в определённом типе организаций и на способ его получения

7.
РЕКОМЕНДУЕМ
Выбрать **ПОЛНЫЙ** вид
запрета.
(Запрет на оформление
кредитов при личном
посещении и через
интернет).

< Назад



Выберите тип подписи

Для использования простой электронной подписи (ПЭП) никакие приложения скачивать не нужно. Она формируется с помощью вашей учётной записи на Госуслугах

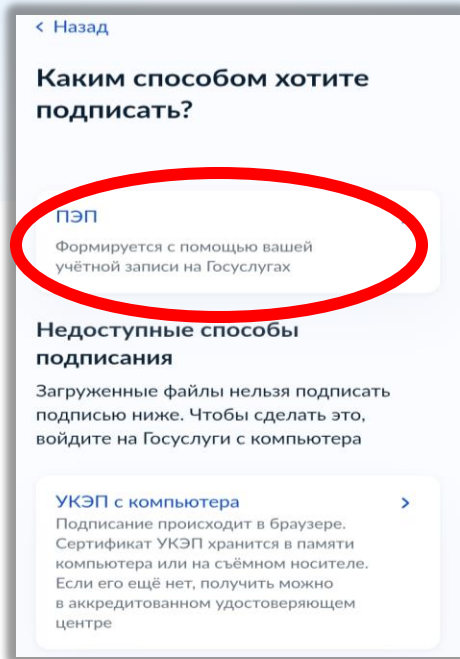
пэп

УКЭП или УНЭП

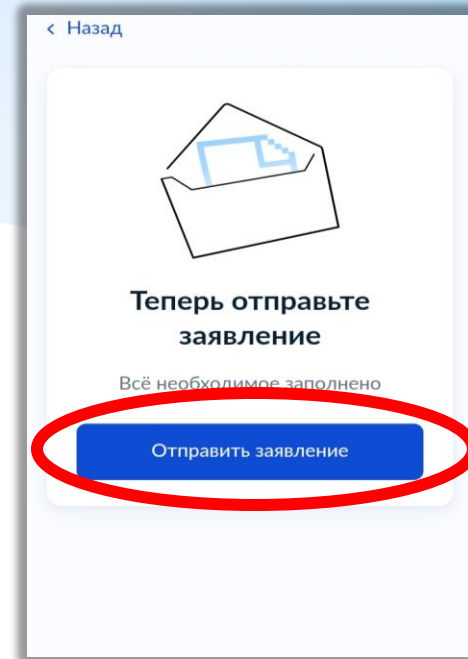
8.
На вопрос «**Какую**
подпись хотите
использовать?»,
выбрать: **ПЭП** (Простая
электронная подпись
формируемая с помощью
учетной записи)



9.
Подтверждаем, что проверили все подписываемые документы



10.
На вопрос «Какую подпись хотите использовать?», выбрать: ПЭП



11.
Подтверждаем отправку заявления





Заявление отправлено

🕒 Срок оказания услуги — до 2 календарных дней

Что дальше

Уведомление о получении заявления придёт в личный кабинет в течение 2 календарных дней. Запрет начнёт действовать на следующий день после получения уведомления

Запрет действует бессрочно. Снять его или узнать статус запрета можно также через Госуслуги

[В личный кабинет](#)

При правильном выполнении действий, заявление будет направлено и услуга будет оказана в течении 2 календарных дней.

Важно знать:

- **Запрет начинает действовать на следующий день после получения уведомления;**
- **Запрет действует бессрочно;**
- **Снятие запрета возможно через «Госуслуги». Услуга доступна в разделе «Штрафы и налоги».**





МЕРЫ ЗАЩИТЫ ОТ ВЗЛОМА ЛИЧНОГО КАБИНЕТА ПОРТАЛА «ГОСУСЛУГИ»:

1. НАСТРОЙТЕ ФУНКЦИЮ «ВОССТАНОВЛЕНИЕ ДОСТУПА КОНТРОЛЬНЫМ ВОПРОСОМ»;
2. НИКОМУ НЕ СООБЩАЙТЕ КОДЫ ИЗ СМС-СООБЩЕНИЙ, ПОСТУПИВШИХ ОТ ПОРТАЛА «ГОСУСЛУГИ»;
3. В СЛУЧАЕ ДЛИТЕЛЬНОГО НЕИСПОЛЬЗОВАНИЯ ИЛИ ИЗМЕНЕНИЯ АБОНЕНТСКОГО НОМЕРА ОТКРЕПИТЕ ЕГО ОТ ЛИЧНОГО КАБИНЕТА ПОРТАЛА «ГОСУСЛУГИ».

ПОШАГОВАЯ ИНСТРУКЦИЯ ПОДКЛЮЧЕНИЯ ФУНКЦИИ «ВОССТАНОВЛЕНИЕ ДОСТУПА КОНТРОЛЬНЫМ ВОПРОСОМ»:

1 Зайдите во вкладку «Профиль» в верхнем левом углу главной страницы

2 В «Профиле» перейдите в раздел «Безопасность»

3 В разделе «Безопасность» нажмите на вкладку «Вход в систему»

4 Активируйте указанную функцию

5 1. Выберите контрольный вопрос
2. Укажите ответ на вопрос
3. Нажмите «Включить»
4. Введите код из sms-сообщения



МВД по Республике Бурятия



**собраны материалы для
использования
в профилактической деятельности**



**в «Telegram»
(актуальная информация по
профилактике ИТТ-преступлений)**

